

Vyhodnocení klimatu ZŠ a SŠ Poruba po jednotlivých kategoriích

Rodiče		Počet respondentů: 1775			
Otázka	rozhodně ano	spíše ano	spíše ne	rozhodně ne	nedokážu posoudit
1. Jsem rád/a, že mé dítě chodí do této školy.	62%	30%	4%	1%	3%
2. Pravidla chování ve škole jsou jasná a srozumitelná.	68%	29%	1%	0%	2%
3. Myslím si, že mé dítě může ve škole otevřeně vyjadřovat své názory a postoje.	40%	40%	7%	2%	11%
4. Myslím si, že se mé dítě cítí mezi spolužáky bezpečně a je jimi respektováno.	40%	46%	6%	1%	6%
5. Myslím si, že se děti učí vzájemné spolupráci.	47%	37%	6%	1%	8%
6. S učiteli mám dobré vztahy.	62%	32%	2%	1%	4%
7. Myslím si, že mé dítě učitelům důvěřuje a cítí se s nimi bezpečně.	52%	38%	4%	1%	5%
8. Myslím si, že učitele práce s dětmi baví.	46%	35%	4%	1%	13%
9. Myslím si, že mé dítě chápe smysl učení.	44%	47%	6%	1%	2%
10. Myslím si, že většina učitelů umí vysvětlit učivo tak, že mu mé dítě rozumí.	35%	53%	5%	1%	6%
11. Myslím si, že výuka na škole je pestrá a zajímavá.	40%	42%	7%	1%	9%
12. Při hodnocení učitelé mému dítěti vysvětlují, co dělá dobře a co by mělo dělat lépe.	39%	35%	9%	2%	15%
13. Učitelé rozumí potřebám mého dítěte a respektují jeho individuální tempo.	36%	41%	10%	3%	10%
14. S podporou školního poradenského pracoviště jsem spokojen/a.	33%	23%	3%	1%	41%
15. Vedení školy s rodiči dobře komunikuje a reaguje na jejich podněty.	51%	33%	6%	2%	7%
16. Myslím si, že mé dítě ve škole rozvíjí svůj potenciál.	35%	43%	12%	2%	8%
17. Myslím si, že se škola snaží o plnohodnotnou distanční výuku.	55%	34%	6%	3%	2%
18. Technické vybavení učitelům umožňuje realizovat distanční výuku bez problémů.	43%	40%	5%	2%	10%
19. Škola pružně reaguje na změny a informuje o nich.	62%	32%	3%	1%	2%
20. Školní webové stránky jsou přehledné a informativní.	50%	39%	6%	2%	3%

Vyučující		Počet respondentů: 316			
Otázka	rozhodně ano	spíše ano	spíše ne	rozhodně ne	nedokážu posoudit
1. Na této škole se mi pracuje dobře.	64%	32%	2%	2%	0%
2. Pravidla chování ve škole jsou jasná a srozumitelná.	66%	29%	4%	0%	1%
3. Ve škole existuje možnost otevřeně vyjádřit své názory a postoje.	54%	35%	7%	3%	1%
4. Mezi kolegy se cítím bezpečně a jsem jimi respektován/a.	60%	34%	3%	1%	2%
5. Na pracovišti je atmosféra vzájemné spolupráce.	51%	39%	8%	2%	0%
6. S rodiči žáků mám dobré vztahy.	56%	40%	0%	0%	4%
7. Myslím si, že se mi u žáků daří budovat atmosféru důvěry a bezpečí.	56%	43%	0%	0%	1%
8. Svou práci považuji za smysluplnou.	72%	25%	3%	0%	0%
9. Myslím si, že většina žáků považuje svou práci ve škole za smysluplnou.	19%	66%	7%	0%	9%
10. Umím vysvětlit učivo tak, že mu žáci rozumí.	53%	45%	0%	0%	2%
11. Snažím se, aby moje výuka byla pestrá a zajímavá.	71%	28%	0%	0%	1%
12. Ve výuce uplatňuji formativní hodnocení žáků.	29%	59%	9%	0%	3%
13. Respektuji individuální vzdělávací potřeby žáků.	74%	25%	0%	0%	1%
14. Podporu školního poradenského pracoviště považuji za přínosnou.	60%	31%	4%	1%	4%
15. Vedení školy se mnou dobře komunikuje a reaguje na mé podněty.	60%	32%	5%	3%	0%
16. Snažím se pracovat na svém profesním rozvoji.	70%	29%	1%	0%	0%
17. Myslím si, že se škola snaží o plnohodnotnou distanční výuku.	82%	15%	1%	0%	2%
18. Technické vybavení mi umožňuje realizovat distanční výuku bez problémů.	59%	37%	3%	0%	1%
19. Škola pružně reaguje na změny a informuje o nich.	68%	26%	3%	1%	1%
20. Webové stránky školy jsou přehledné a dostatečně informativní.	57%	34%	7%	2%	1%

Žáci

Počet respondentů: 2266

Otázka	rozhodně ano	spíše ano	spíše ne	rozhodně ne	nedokážu posoudit
1. Jsem rád/a, že chodím do této školy.	51%	36%	5%	2%	5%
2. Rozumím tomu, jak se mám ve škole chovat.	80%	18%	1%	1%	0%
3. Ve škole mohu otevřeně říci, co si myslím.	25%	39%	20%	8%	8%
4. Mezi spolužáky se cítím bezpečně a jsem jimi respektován/a.	34%	42%	11%	5%	8%
5. Se spolužáky se mi dobře spolupracuje.	37%	43%	12%	4%	4%
6. Moji rodiče mají s učiteli dobré vztahy.	46%	34%	3%	2%	15%
7. Věřím svým učitelům a cítím se s nimi bezpečně.	50%	37%	6%	3%	4%
8. Myslím si, že učitele práce s námi baví.	28%	40%	13%	5%	14%
9. Chápu, jaký má učení smysl.	56%	33%	6%	3%	3%
10. Myslím si, že většina učitelů umí vysvětlit učivo tak, že mu rozumím.	38%	47%	9%	3%	3%
11. Výuka na naší škole je pestrá a zajímavá.	35%	42%	13%	4%	7%
12. Při hodnocení mi učitelé vysvětlují, co dělám dobře a co bych měl/a dělat lépe.	44%	36%	12%	4%	3%
13. V hodinách mohu pracovat svým tempem a podle svých potřeb.	21%	43%	23%	8%	6%
14. Víím, na koho z dospělých se mohu v případě problémů obrátit.	62%	27%	5%	2%	4%
15. Učitelé s námi dobře komunikují a reagují na naše podněty.	43%	43%	8%	2%	4%
16. Ve škole se snažím pracovat, jak nejlépe dokážu.	59%	34%	4%	1%	2%
17. Do distanční výuky jsem se plně zapojil/a.	52%	34%	8%	2%	4%
18. Technické vybavení učitelům umožňuje realizovat distanční výuku bez problémů.	31%	44%	13%	4%	8%
19. Škola pružně reaguje na změny a informuje o nich.	53%	32%	5%	2%	9%
20. Webové stránky školy jsou přehledné a dostatečně informativní.	46%	30%	7%	3%	14%

Odborní pracovníci

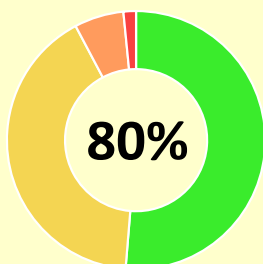
Počet respondentů: 58

Otázka	rozhodně ano	spíše ano	spíše ne	rozhodně ne	nedokážu posoudit
1. Na této škole se mi pracuje dobře.	69%	29%	2%	0%	0%
2. Pravidla chování ve škole jsou jasná a srozumitelná.	69%	29%	2%	0%	0%
3. Ve škole existuje možnost otevřené vyjádřit své názory a postoje.	59%	31%	9%	0%	2%
4. Mezi kolegy se cítím bezpečně a jsem jimi respektován/a.	59%	34%	5%	0%	2%
5. Na pracovišti je atmosféra vzájemné spolupráce.	55%	34%	7%	2%	2%
6. S rodiči žáků mám dobré vztahy.	53%	47%	0%	0%	0%
7. Myslím si, že se mi u žáků daří budovat atmosféru důvěry a bezpečí.	62%	36%	0%	0%	2%
8. Svou práci považuji za smysluplnou.	78%	22%	0%	0%	0%
9. Myslím si, že většina žáků považuje svou práci ve škole za smysluplnou.	16%	55%	9%	3%	17%
10. Myslím si, že většina učitelů umí vysvětlit učivo tak, že mu žáci rozumí.	47%	45%	2%	0%	7%
11. Myslím si, že škola usiluje o pestrou a zajímavou výuku.	74%	19%	3%	0%	3%
12. Myslím si, že se učitelé snaží o formativní hodnocení.	28%	50%	10%	5%	7%
13. Učitelé respektují individuální vzdělávací potřeby dětí.	62%	31%	5%	0%	2%
14. Myslím si, že je má práce v ŠPP přínosná.	64%	34%	0%	0%	2%
15. Vedení školy se mnou dobře komunikuje a reaguje na mé podněty.	66%	29%	5%	0%	0%
16. Snažím se pracovat na svém profesním rozvoji.	71%	29%	0%	0%	0%
17. Myslím si, že se škola snaží o plnohodnotnou distanční výuku.	83%	14%	2%	0%	2%
18. Technické vybavení mi umožňuje realizovat distanční výuku bez problémů.	66%	17%	9%	2%	7%
19. Škola pružně reaguje na změny a informuje o nich.	72%	24%	2%	2%	0%
20. Webové stránky školy jsou přehledné a dostatečně informativní.	62%	29%	5%	0%	3%

Vyhodnocení klimatu ZŠ a SŠ Poruba srovnání všech kategorií

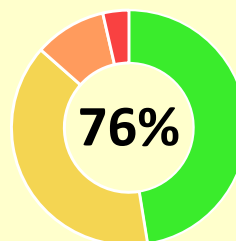
Otázka	Rodiče	Vyučující	Žáci	Odborní pracovníci
1. obecná spokojenost	86%	86%	81%	89%
2. jasná a srozumitelná pravidla chování	89%	87%	92%	89%
3. možnost otevřeně vyjadřovat svůj názor	78%	80%	62%	83%
4. pocit bezpečí a respektu v kolektivu	78%	85%	71%	85%
5. vzájemná spolupráce	81%	80%	72%	82%
6. dobré vztahy mezi rodiči a učiteli	87%	86%	82%	84%
7. důvěra dětí v učitele	82%	85%	79%	87%
8. smysluplnost výuky (učitelé)	82%	90%	68%	92%
9. smysluplnost učení (žáci)	78%	70%	82%	66%
10. srozumitelnost učiva	76%	84%	75%	82%
11. inspirativnost výuky	77%	90%	72%	91%
12. formativní hodnocení	77%	73%	75%	69%
13. respektování individuální vzdělávacích potřeb	74%	91%	60%	86%
14. práce školního poradenského pracoviště	82%	86%	85%	88%
15. komunikace ve škole	81%	83%	77%	87%
16. profesní a osobní rozvoj	73%	89%	84%	90%
17. kvalita distanční výuky	81%	94%	80%	94%
18. technické vybavení školy vzhledem k potřebám distanční výuky	79%	85%	70%	86%
19. schopnost informovat o aktuálním stavu	86%	88%	83%	89%
20. kvalita webových stránek	80%	82%	79%	86%

Spokojenost rodičů



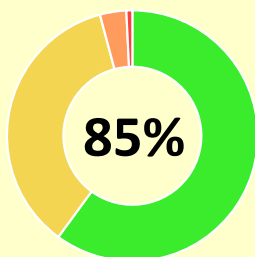
■ rozhodně ano ■ spíše ano
■ spíše ne ■ rozhodně ne

Spokojenost žáků



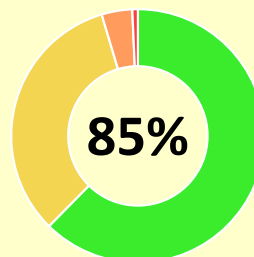
■ rozhodně ano ■ spíše ano
■ spíše ne ■ rozhodně ne

Spokojenost učitelů



■ rozhodně ano ■ spíše ano
■ spíše ne ■ rozhodně ne

Spokojenost odborných pracovníků



■ rozhodně ano ■ spíše ano
■ spíše ne ■ rozhodně ne